

Oasmia Pharmaceutical AB (publ)

Delårsrapport för perioden maj – juli 2017

Doxophos godkänt i Ryssland

FÖRSTA KVARTALET 1 maj – 31 juli 2017

- Koncernens nettoomsättning uppgick till 20 tkr (36)¹
 - Rörelseresultatet var -28 421 tkr (-32 343)
 - Resultatet efter skatt uppgick till -31 713 tkr (-36 921)
 - Resultatet per aktie var -0,23 kr (-0,33)
 - Totalresultatet var -31 715 tkr (-36 912)
-
- Oasmia har ingått exklusivt marknadsförings- och distributionsavtal avseende Ryssland och OSS
 - Beslut togs att separera de veterinära tillgångarna
 - Välbesökt kapitalmarknadsdag den 15 juni
 - Genomförde en företrädesemission om 163,9 mkr före emissionskostnader
 - Bolaget har ersatt tidigare konvertibellån med nya skuldförbindelser
 - Nya teckningsoptioner har getts ut i enlighet med beslut på extra bolagsstämma
 - Uppdatering gavs angående studie OAS-12DOC-BIO

¹ Siffror inom parentes visar utfall för föregående räkenskapsår

HÄNDELSER EFTER BALANSDAGEN

- Sälj- och marknadsföringstillstånd har erhållits för Doxophos i Ryssland

VD KOMMENTERAR:

Bästa aktieägare,

Under det första kvartalet detta räkenskapsår, 1 maj 2017 till 31 juli 2017, har bolaget tagit flera viktiga steg framåt, sommarmånaderna till trots.

Vi går med spänning och väntar på EMA:s beslut avseende Apealea. Parallellt med detta pågår många aktiviteter, inte minst fortsätter de två studierna med Docecal enligt plan samt att vi i skrivande stund arbetar med sammanställningen avseende den i USA registreringsgrundande studien för villkorat godkännande enligt MUMS för Doxophos Vet.

Styrelsen fattade under kvartalet beslutet att överföra bolagets veterinära tillgångar till vårt amerikanska dotterbolag. Transaktionen görs i syfte att ge bolaget stabil finansiell grund med extern finansiering vilket möjliggör vidareutveckling och kommersialisering på den amerikanska marknaden, den viktigaste marknaden för den här typen av behandlingar.

Oasmia har under kvartalet även stärkt kassan med hjälp av en nyemission på drygt 160 mkr, före emissionsrelaterade kostnader. Denna finansiering kommer att stabilisera bolaget och ytterligare stärka vårt fokus på kommersialisering av våra produkter.

Bolaget skrev under kvartalet ett exklusivt avtal med Hetero Group för försäljning och distribution av våra produkter i Ryssland och OSS-länderna. Dessutom skrevs en avsiktsförklaring för Indien och Latinamerika, som förhandlas separat. Hetero Group är ett internationellt läkemedelsföretag med fler än 15 000 medarbetare i över 100 länder. Hetero expanderar i Ryssland och kommer att fortsätta och intensifiera marknadsföringen av Paclical. De har arbetat på snabbt och vi har med glädje sett den första ordern av Paclical komma in under augusti.

Vi genomförde en kapitalmarknadsdag i Stockholm den 15:e juni, där vi träffade och diskuterade med många av våra aktieägare. Presentationerna från bland andra våra rådgivare Ulf Jungnelius och vår Chief Medical Officer (Vet) Henrik Rönnerberg var mycket uppskattade. Ledningen beskrev också bolaget i allmänhet och affärsstrategierna i synnerhet. Vi tackar alla som deltog och alla som har tagit del av presentationerna på vår hemsida.

Bolaget har efter kvartalets stängning erhållit marknadsföringstillstånd för Doxophos i Ryssland. Vår partner Hetero Group kommer därmed att marknadsföra och distribuera två Oasmia produkter. Doxophos är baserat på doxorubicin som används mot flera av de största cancerindikationerna. Doxorubicin-formuleringarna som finns på marknaden förväntas omsätta ca 1,4 miljarder USD 2024.

Vi ser alla fram emot en spännande höst!

Vänliga hälsningar,

VD
Mikael Asp

Oasmia Pharmaceutical AB utvecklar, tillverkar, marknadsför och säljer en ny generation läkemedel inom human och veterinär onkologi. Produktutvecklingen syftar till att framställa nya formuleringar av väletablerade cytostatika som i jämförelse med befintliga alternativ har förbättrade egenskaper, lägre biverkningsprofil samt bredare användningsområden. Produktutvecklingen bygger på egen forskning inom nanoteknik och egna patent. Bolagets aktie är noterad på NASDAQ Stockholm, NASDAQ Capital Market i USA och på Frankfurt Stock Exchange.

AFFÄRSVERKSAMHET

Bolaget lämnade i mitten av augusti in svar på EMAs (European Medicines Agency) frågor avseende Apealea. Handläggning och besked från EMA förväntas nu komma inom närtid. Förberedelserna för pre-submission meeting och inlämnande till Food and Drug Administration (FDA) i USA pågår parallellt. Paclical / Apealea redovisade i april 2016 att samtliga mål i fas III studien rörande äggstockscancer uppnåtts med positivt resultat, vilken ligger till grund för inlämningarna till myndigheterna.

I Ryssland har bolagets nya partner Hetero Group aktivt börjat arbeta med marknadsföringen av Paclical, som är den enda vattenlösliga paklitaxel-formuleringen som kan ges i högre dos och som ersätts av det ryska försäkringssystemet. Mycket arbete har redan lagts ned på cancerkongresser samt med att direkt informera och utbilda cancerläkare om produkten. Dessa åtgärder kommer att intensifieras med Hetero. Bolaget arbetar med en ny långsiktigt strategisk och större strukturell lösning tillsammans med Hetero för att få igång distribution och marknadsföring av Paclical och den första ordern har redan kommit in under augusti. Hetero har även rättigheterna för Doxophos som i augusti erhöll försäljningstillstånd. Ledningen står fast vid tilltron kring den stora marknadspotentialen för Paclical i Ryssland och OSS.

Oasmia har tagit beslutet att lägga samtliga tillgångar inom det veterinärmedicinska området i sitt i dagsläget helägda dotterbolag i USA. För att göra detta har denna del av verksamheten separat värderats av en extern part som fastslog ett värde av produkterna Paccal Vet och Doxophos Vet i spannet 660 till 720 miljoner kr. Samtidigt har bolaget engagerat en amerikansk investmentbank i arbetet att externt finansiera veterinärdelen. Det är i USA som huvudmarknaden för denna typ av behandlingar finns samt även potentiella samarbetspartners.

PRODUKTUTVECKLING

HUMAN HEALTH

Paclical / Apealea

Paclical är en patenterad formulering av paklitaxel i kombination med Oasmias patenterade teknologi XR17. Paclical har status som sär-läkemedel (se nedan) inom EU och USA avseende indikationen äggstockscancer.

Oasmia har genomfört en fas III-studie med Paclical för behandling av äggstockscancer, en indikation med knappt 250 000 nya fall i världen årligen. Slutrapporten av fas III-studien som färdigställdes under tredje kalenderkvartalet 2015, inkluderades i ansökan om marknadsgodkännande avseende EU som skickades in till EMA i februari 2016. I april 2016 kunde bolaget presentera primära positiva överlevnadsdata (OS, overall survival data) från studien vilket kommer att utgöra grunden i ansökan om marknadsgodkännande till FDA i USA.

Doxophos

Doxophos är en patenterad formulering av cytostatikan doxorubicin i kombination med XR17. Doxorubicin är en av de mest effektiva och mest använda substanserna för behandling av cancer. Bolaget har erhållit marknadsgodkännande av Doxophos i Ryssland som ett hybridläkemedel (förbättrat generikaläkemedel). Godkännandet erhöles för många cancerformer, bland annat i blod, skelett, bröst, prostata och lungor.

Docecal

Docecal är en patenterad formulering av cytostatikan docetaxel i kombination med XR17 för behandling av metastaserande bröstcancer. En klinisk fas I-studie och en säkerhets- och toleransstudie pågår.

Den kliniska fas I-studien med Docecal pågår i tre länder. Patientrekrytering påbörjades i september 2016 efter att studien godkändes av myndigheter och etiska kommittéer. Säkerhets- och toleransstudien påbörjade patientrekryteringen i mars 2016.

XR17

XR17 är Oasmias patenterade excipient som kan möjliggöra svårlösliga molekyler lättlösliga i vatten genom att bilda nanopartiklar, vilka snabbt löses upp i blodbanan helt utan användande av lösningsmedel. Detta resulterar bland annat i kortare infusionstider och inget behov av förmedicinering av patienterna vilket är positiva egenskaper jämfört med tidigare existerande läkemedel baserade på samma aktiva substanser.

Oasmia avslutade under 2016 en studie i friska frivilliga för att undersöka säkerhet och tolerans hos XR17. Studien bekräftar att biverkningarna av excipienten är milda och att säkerheten är god.









OAS-19

OAS-19 är det första cancerläkemedlet med två aktiva cytostatika i en infusion. Det är de unika egenskaperna hos XR17 som gör denna kombination möjlig. Detta koncept ger Oasmia ytterligare en dimension för utveckling av läkemedel med flera aktiva substanser i en micell, där även substanser med olika vattenlöslighet kan kombineras. Tidigare gjorda pre-kliniska studier har visat lovande resultat.

KB9520

KB9520 är en substans som förvärvades i november 2016 från Karo Pharma. I pre-kliniska studier har substansen visat att den bidrar till minskade biverkningar av cellgiftsbehandling när intag av KB9520 och cellgiftsbehandling kombineras. KB9520 har också i pre-kliniska modeller visat sig ha god effekt vid flera olika cancertyper. I dessa sjukdomsmodeller har behandlingen visat sig ge en signifikant minskning av tumörstorlek genom att stimulera apoptos (programmerad celledöd) och hämma celltillväxt. Bolaget har tillsatt en intern projektgrupp för att fortsätta utvecklingen med denna substans. Parallellt söker bolaget även en partner som gemensamt med Oasmia kan driva detta framåt.

Human Health

KANDIDAT	INDIKATION	PRE-KLINISK	FAS I	FAS II	FAS III	REG./GODKÄND	RÄTTIGHETER	
							REGION	PARTNER
Apealea/ Paclical (paklitaxel)	Äggstockscancer					Förbereder ansökan	USA	
	Äggstockscancer					Ansökan inlämnad*	EU	
	Äggstockscancer					Godkänd**	RUS	 HETERO
	Metastaserande bröstcancer						Globala	
Doxophos (doxorubicin)	alla doxorubicin-indikationer		Hybrid			Godkänd***	RUS	 HETERO
Docecal (docetaxel)	Bröstcancer		Pågående				Globala	
OAS-19 (kombination)	Olika cancerformer	Pågående					Globala	
KB9520 (ny kemisk förening)	Olika cancerformer	Pågående					Globala	

Ytterligare partners: [Paclical](#) med [Medison Pharma](#) i Turkiet & Israel.

*EU EMA

**Ryssland, Elfenbenskusten och länder i Franska Västafrika

***Ryssland, erhålls efter periodens utgång i augusti

Status som säriläkemedel (Orphan drug designation) beviljas för mindre indikationer och medför sju (EU) respektive tio (USA) års marknadsexklusivitet på indikationen när marknadstillstånd erhållits.

ANIMAL HEALTH

Paccal Vet

Paccal Vet är en patenterad formulering av paklitaxel i kombination med XR17 och avsedd att användas för hund. Paccal Vet erhöll i februari 2014 ett villkorat godkännande från FDA för behandling av juvertumörer och skivepitelcancer hos hund. Oasmia har beviljats MUMS-beteckning (se nedan) av den amerikanska läkemedelsmyndigheten FDA för Paccal Vet vid behandling av mastocytom, juvertumörer och skivepitelcancer.




Bolagets huvudsakliga mål är att framgångsrikt bredda produktens spridning och nå ut till ett större antal veterinärkliniker. Paccal Vet har tidigare varit tillgängligt för ett begränsat antal specialister inom veterinär-onkologi. Oasmia förväntar sig att en förändring av behandlingen genom ändrad dosering för att reducera biverkningar och därigenom öka livskvalitén för sällskapsdjuren kommer att göra produkten mer attraktiv för veterinärer och djurägare. För att uppnå detta mål har bolaget dragit tillbaka det villkorade godkännandet för att möjliggöra start av en ny studie för att bekräfta en ny behandlingsregim.

Doxophos Vet

Doxophos Vet är en patenterad formulering av doxorubicin i kombination med XR17. Oasmia utvecklar Doxophos Vet för behandling av lymfom, en av de vanligaste cancerformerna hos hundar. Doxophos Vet är beviljad MUMS-beteckning (se nedan) i USA för indikationen lymfom.

I februari 2015 påbörjades en fas II-studie vars primära mål är responsfrekvens hos de behandlade hundarna. Alla hundar som ingick i studien har behandlats och de hundar som ingått i en uppföljningsstudie har följts till återfall. Denna studie kommer att ligga till grund för ansökan om godkännande hos FDA. Resultaten på studien sammanställs under hösten 2017.

Animal Health

KANDIDAT	INDIKATION	PRE-KLINISK	FAS I	FAS II	FAS III	REG./ GODKÄND	RÄTTIGHETER	
							REGION	PARTNER
Paccal Vet® (paklitaxel)	Mastcell			Planeras			Globala (ej JAP)	
					Pågående		Globala (ej JAP)	
Doxophos Vet (doxorubicin)	Lymfom			Pågående			Globala	

Ytterligare partners: Paccal Vet med Nippon Zenyaku Kogyo i Japan

MUMS-beteckning (minor use/minor species) beviljas av FDA antingen för ett litet användningsområde inom en vanlig djurart, exempelvis hund, eller för behandling av en mindre vanlig djurart. Det mest intressanta med MUMS är möjligheten att få söka villkorat marknadsföringstillstånd med sju års marknadsexklusivitet. Villkorat marknadsföringstillstånd innebär att tillverkaren har rätt att göra produkten tillgänglig innan alla nödvändiga effektdata har samlats in men säkerhetsdata måste visa att produkten är säker.

BOLAGET

Bolaget har ingått nytt exklusivt marknadsförings- och distributionsavtal

Oasmia har ingått ett nytt exklusivt marknadsförings- och distributionsavtal med Hetero Group avseende Ryssland och övriga OSS. Hetero är en internationell läkemedelskoncern med över 15 000 anställda, närvaro i över 100 länder och med fokus på forskning, utveckling, tillverkning samt kommersialisering av ett brett sortiment av läkemedel.

Beslut togs att separera sina veterinära tillgångar

Styrelsen beslutade att flytta bolagets veterinära tillgångar till sitt amerikanska dotterbolag samt utsåg en New York baserad investmentbank att bistå i evalueringen av finansiella och strategiska alternativ för dessa. Baserat på en oberoende värdering, gjord av en av de fyra stora globala revisionsbyråerna, har de bedömt att marknadsvärdet av bolagets immateriella rättigheter avseende Oasmias cancerprodukter för djur, Paccal Vet och Doxophos Vet, till att ligga i spannet 660 till 720 miljoner SEK.

Kapitalmarknadsdag 15 juni

Bolaget hade en välbesökt kapitalmarknadsdag i Stockholm den 15 juni där man diskuterade kring marknaden och strategin avseende bolagets human- och veterinärprodukter.

Oasmia har genomfört en företrädesemission om 163,9 mkr

Emissionslikviden i företrädesemissionen uppgick totalt till cirka 163,9 mkr (före avdrag för emissionsrelaterade kostnader). Genom företrädesemissionen kommer Oasmias aktiekapital att ha ökat med 5 043 926,60 kr till 17 653 743,20 kr när den är tillfullo avslutad. Antalet aktier kommer att ha ökat med 50 439 266 stycken till 176 537 432 stycken aktier. Hela emission är vid kvartalets utgång ännu ej fullständigt betald eller registrerad hos Bolagsverket.

Tidigare konvertibellån har ersatts med nya skuldförbindelser

Det konvertibelprogram som förföll till betalning den 9 juni 2017 har ersatts med skuldförbindelser i form av enkla skuldebrev. Det totala beloppet för ingångna skuldförbindelser motsvarar de tidigare konvertiblernas nominella belopp, det vill säga totalt 42 mkr. Av dessa skuldebrev återbetalades 9 500 tkr senare under kvartalet samtidigt som ett nytt skuldebrev om 1 000 tkr tillkom. Per 31 juli förelåg enkla skuldebrev på totalt 33 500 tkr. Löptiden för skuldförbindelserna är upp till ett (1) år, men skuldförbindelserna kan återbetalas i förtid av Oasmia. Ränta på skuldförbindelserna löper från den 9 juni 2017, med en räntesats uppgående till 8,5 % årligen och motsvarar således räntan under konvertiblerna.

Nya teckningsoptioner har getts ut i enlighet med beslut på extra bolagsstämma

Totalt har 4 418 182 optioner förvärvats av bolagets medarbetare, varav 2 168 182 av ledningsgruppen och övriga nyckelpersoner, och 2 250 000 har förvärvats av styrelsen (utom de ledamöter som har koppling till förslagsställaren Alceco International S.A). Aktiekapitalet kommer vid fullt utnyttjande av teckningsoptionerna ökas med 441 818 kr. Oasmia Incentive AB innehar alltså 2 331 818 optioner. Dessa optioner är avsedda att innehas av dotterbolaget i syfte att erbjudas till nya medarbetare och ledamöter i bolaget enligt tidigare kommunikation.

Uppdatering gavs angående studie OAS-12DOC-BIO

Med anledning av rapportering i EU Clinical trials register förtydligade bolaget att arbetet hos en av de deltagande klinikerna i studien har avslutats. Detta påverkar inte den pågående studien som förlöper som planerat.

Aktiekursens utveckling under kvartalet (kr)

NASDAQ Stockholm





HÄNDELSER EFTER BALANSDAGEN

Nytt marknadsföringstillstånd

Oasmia har erhållit sälj- och marknadsföringstillstånd för Doxophos i Ryssland, en viktig milstolpe efter att man nyligen bytt marknads- och distributionspartner till Hetero Group. Doxophos är godkänt som en hybrid och är en unik nanopartikulär formulering av doxorubicin, en av de mest använda anti-cancer substanserna i världen. Doxorubicin används bland annat för att behandla stora indikationer som lung-, bröst- och prostatacancer. Doxorubicin är den aktiva substans i en familj av onkologiprodukter som inkluderar Adriamycin® och Doxil®, med flera, vars försäljning estimerades att uppgå till 800 miljoner USD 2015 och förväntas öka till 1,4 miljarder USD 2024. Som med Oasmias första cancerläkemedel, Paclical, är Hetero Group ansvariga för marknadsföring och distribution av Doxophos i Ryssland.

FINANSIELL INFORMATION

Koncernens resultaträkning i sammandrag

Tkr	2017	2016	2016/17
	Maj-Jul	Maj-Jul	Maj-Apr
Nettoomsättning	20	36	172
Förändring av lager av produkter i arbete och färdiga varor	-8	378	-1 405
Aktiverat arbete för egen räkning	2 204	1 680	7 023
Övriga rörelseintäkter	34	209	420
Rörelsens kostnader	-30 670	-34 647	-146 691
Rörelseresultat	-28 421	-32 343	-140 481
Resultat efter skatt	-31 713	-36 921	-160 243
Resultat per aktie, före och efter utspädning i kr *	-0,23	-0,33	-1,39
Periodens totalresultat	-31 715	-36 912	-160 230

*Omräkning av historiska värden har skett med hänsyn till fondemissionselement i den företrädesemission som genomfördes under juli 2017.

FÖRSTA KVARTALET

1 maj – 31 juli 2017

Nettoomsättning

Nettoomsättningen uppgick till 20 tkr (36) och bestod av försäljning av förnödenheter.

Förändring av lager av produkter i arbete och färdiga varor

Förändring av lager av produkter i arbete och färdiga varor uppgick under kvartalet till -8 tkr (378). Utfallet föregående år härrörde från produktion av varor som var planerade att säljas på den ryska marknaden.

Aktiverat arbete för egen räkning

Aktiverat arbete för egen räkning, som avser kliniska prövningar i fas III för produktkandidaterna Paclical och Paccal Vet, uppgick till 2 204 tkr (1 680). De aktiverade utvecklingskostnaderna under kvartalet hänförs i sin helhet till Paclical. Paccal Vet studierna har inte haft någon aktivitet under kvartalet. Motsvarande period föregående år utgjorde Paclical 1 550 tkr av aktiveringen och Paccal Vet 130 tkr.

Övriga rörelseintäkter

Övriga rörelseintäkter uppgick till 34 tkr (209).

Rörelsens kostnader

Rörelsekostnaderna, inklusive av- och nedskrivningar, var lägre än för motsvarande kvartal föregående år och uppgick till 30 670 tkr (34 647). Minskningen beror främst på lägre personalkostnader vilket i sin tur främst hänförs till bolagets effektiviseringsprogram.

Antalet anställda vid kvartalets utgång var 61 (77). Minskningen av antalet anställda beror främst på bolagets effektiviseringsprogram.

Kvartalets resultat

Resultatet efter skatt var -31 713 tkr (-36 921). Resultatförbättringen var främst hänförlig till lägre personalkostnader. Vidare innebar nettot av kvartalets finansiella poster en förbättring, -3 292 tkr (-4 579), vilket är hänförligt till de lägre räntebärande skulderna i år, se "Finansiell ställning" nedan.

Oasmia-koncernens verksamhet har inte påverkats av säsongvariationer eller cykliska effekter.

Kassaflöde och investeringar

Kassaflödet från den löpande verksamheten var -39 950 tkr (-38 586). Skillnaden mot förra året förklaras i första hand med högre betalda ränta, vilket till viss del dock kompenseras av lägre personalkostnader, se ovan.

Kassaflödet från investeringsverksamheten var -2 651 tkr (-1 972). Av kvartalets investeringar utgjorde investeringar i immateriella tillgångar 2 521 tkr (1 680) och bestod av aktiverade utvecklingskostnader 2 204 tkr (1 680) och av patent 317 tkr (0). Investeringar i materiella tillgångar utgjorde 130 tkr (292).

Kassaflödet från finansieringsverksamheten uppgick till 143 005 tkr (37 327). Av den nyemission som genomfördes i juli hade per den 31 juli 152 045 tkr inbetalats och av de emissionskostnader som uppstått hade 539 tkr utbetalats. Under kvartalet förföll ett konvertibellån om 42 000 tkr, vilket vid förfall ersattes av enkla skuldebrev. Av dessa återbetalades under kvartalet 9 500 tkr. Ytterligare ett nytt lån om 1 000 tkr tillkom, se nedan.

Finansiering

Oasmia har ett lån på 102 419 tkr från Nexttobe AB, som fram till den 31 oktober 2016 var Oasmias näst största aktieägare. Detta lån löper med en ränta på 3,5 procent och förfaller till betalning den 30 september 2017. Bolaget är under process att förlänga eller ersätta detta lån och bedömer att detta, bortsett från eventuell ränta, inte kommer att belasta bolagets kassaflöde under kommande 12 månader.

I april 2017 gavs ett konvertibellån om 26 stycken konvertibler på 1 000 tkr per styck, totalt 26 000 tkr ut. Detta konvertibellån förfaller den 18 april 2018, om inte konvertering sker innan dess, och löper med 8,5 procent ränta. Dessa konvertibler kan konverteras till en kurs på 8,00 kr per aktie. Fullständig konvertering skulle innebära att 3 250 000 nya aktier emitteras.

I förhållande till ett obligationslån innehåller ett konvertibellån, utöver rätten att erhålla ränta, även möjligheten att i stället för återbetalning av lånet erhålla ett visst antal aktier. Denna ytterligare fördel innebär att konvertibellånets räntesats är lägre än marknadsräntan för ett motsvarande obligationslån. Det verkliga värdet av den fördel som Oasmia får på grund av denna lägre räntesats, bokas, efter avdrag för emissionskostnader, direkt mot eget kapital. Konvertiblernas rena lånedel, det vill säga exklusive nämnda eget kapitaldel, redovisas med avdrag för emissionskostnader till sitt verkliga värde som skuld i balansräkningen vid första bokningstillfället. Räntekostnaden beräknas därefter enligt effektivräntemetoden och belastar resultaträkningen.

I juni 2017 förföll ett konvertibellån på 42 000 tkr, vilket vid förfall ersattes av enkla skuldebrev. Av dessa skuldebrev återbetalades 9 500 tkr senare under kvartalet samtidigt som ett nytt skuldebrev om 1 000 tkr tillkom. Per 31 juli förelåg enkla skuldebrev på totalt 33 500 tkr som löper med 8,5 procent ränta och förfaller den 30 juni 2018.

I juli 2017 genomfördes en företrädesemission i vilken 50 439 266 aktier utgavs till en kurs på 3,25 kr per aktie, vilket gav 163 928 tkr i nytt eget kapital före avdrag för emissionskostnader. Av de nya aktierna hade per 31 juli 46 782 942 stycken betalats, totalt 152 045 tkr. I samband med nyemissionen uppstod emissionskostnader på 15 665 tkr.

Under kvartalet har 4 418 812 teckningsoptioner utgivits till styrelse och ledning för 0,22 kr per option, vilket givit Oasmia 972 tkr i ökat eget kapital.

Utestående optioner

Per den 31 juli 2017 var följande instrument utestående:

	Antal teckningsoptioner och konvertibler	Totalt möjligt antal aktier
Teckningsoptioner som kan lösas in mot tre aktier	1 280 750	3 842 250
Teckningsoptioner som kan lösas in mot en aktie, styrelse och ledning	4 418 182	4 418 182
Teckningsoptioner som kan lösas in mot en aktie, övriga	140 352	140 352
Konvertibler	26	3 250 000
Totalt möjligt antal aktier		11 650 784

Dessa leder per den 31 juli 2017 inte till någon utspädningseffekt, men kan göra det i framtiden.

Finansiell ställning

Koncernens likvida medel var vid kvartalets utgång 128 406 tkr (22 987). Bolaget har 0 tkr (20 029) placerat i kortfristiga räntefonder, varav 0 tkr (20 000) är spärrade som säkerhet för banklån. De räntebärande skulderna var 160 806 tkr och består av lån från Nexttobe, konvertibellån och enkla skuldebrev. Motsvarande belopp föregående år var 176 829 tkr och bestod av lån från Nexttobe, banklån och konvertibellån.

Outnyttjade krediter vid kvartalets utgång var hos bank 5 000 tkr (5 000) och hos huvudägaren Alceco International S.A. 40 000 tkr (40 000).

Vid kvartalets utgång var det egna kapitalet 406 007 tkr (289 584), soliditeten 65 % (56 %) och skuldsättningsgraden 8 % (46 %).

Framtida finansiering

Oasmia har två produkter godkända men detta genererar ännu inte tillräckligt kassaflöde från egna affärer. Därför bedrivs ett kontinuerligt arbete med andra finansieringsalternativ. Detta arbete inkluderar att bolaget för diskussioner med potentiella samarbetspartners om utlicensiering av distributions- och försäljningsrättigheter, förhandlingar med nya och existerande investerare, finansiärer och långgivare samt att bolaget säkerställer resurser för att framtida prognostiserade intäcksströmmar, från regioner där bolagets produkter är registrerade, realiserar.

Koncernens tillgängliga likvida medel samt outnyttjade kreditfaciliteter per 31 juli 2017 täcker inte den likviditet som behövs för att bedriva den planerade verksamheten de närmaste 12 månaderna. Mot bakgrund av det arbete som pågår med möjliga finansieringsalternativ och den senaste tidens utveckling i bolaget gör styrelsen bedömningen att utsikterna är goda för att finansiera bolagets verksamhet under det kommande året. Skulle finansiering inte erhållas i tillräcklig omfattning finns det en risk för att förutsättningar för fortsatt drift inte föreligger.

Moderbolaget

Moderbolagets nettoomsättning för kvartalet uppgick till 20 tkr (36) och resultatet före skatt var -31 424 tkr (-36 870). Vid utgången av kvartalet var moderbolagets likvida medel 127 285 tkr (22 868) och kortfristiga placeringar var 0 tkr (20 029).

Nyckeltal och övrig information

	2017	2016	2016/17
	Maj-Jul	Maj-Jul	Maj-Apr
Antal aktier vid kvartalets slut, före och efter utspädning, i tusental*	172 881	109 353	128 620
Vägt genomsnittligt antal aktier, före och efter utspädning, i tusental*	136 675	109 353	115 254
Resultat per aktie, före och efter utspädning, kr*	-0,23	-0,33	-1,39
Eget kapital per aktie, kr*	2,35	2,65	2,33
Soliditet, %	65	56	58
Nettoskuld, tkr	32 400	133 813	140 724
Skuldsättningsgrad, %	8	46	47
Avkastning på totalt kapital, %	neg	neg	neg
Avkastning på eget kapital, %	neg	neg	neg
Antal anställda vid kvartalets slut	61	77	66

*Omräkning av historiska värden har skett med hänsyn till fondemissionselement i den företrädesemission som genomfördes under juli 2017.

Definitioner

Resultat per aktie: Periodens resultat hänförligt till moderbolagets aktieägare i förhållande till vägt genomsnittligt antal aktier, före och efter utspädning, under perioden.

Eget kapital per aktie: Eget kapital i förhållande till antal aktier vid periodens slut.

Soliditet: Eget kapital i förhållande till balansomslutning.



Nettoskuld: Total upplåning (innehållande balansposterna skulder till kreditinstitut, konvertibellån samt övrig upplåning) med avdrag för likvida medel och kortfristiga placeringar.

Skuldsättningsgrad: Nettoskuld i förhållande till eget kapital.

Avkastning på totalt kapital: Resultat före avdrag för räntekostnader i förhållande till genomsnittlig balansomslutning.

Avkastning på eget kapital: Resultat före skatt i förhållande till genomsnittligt eget kapital.

Ovan angivna nyckeltal är generiska nyckeltal som ofta används vid analyser och jämförelser mellan olika företag. De lämnas därför för att underlätta för läsaren att snabbt och översiktligt kunna utvärdera Oasmias finansiella situation och eventuellt jämföra med andra bolag.

Resultaträkning, koncernen

Tkr	Not	2017 Maj-Jul	2016 Maj-Jul	2016/17 Maj-Apr
Nettoomsättning		20	36	172
Förändring av lager av produkter i arbete och färdiga varor		-8	378	-1 405
Aktiverat arbete för egen räkning		2 204	1 680	7 023
Övriga rörelseintäkter		34	209	420
Råmaterial, förbrukningsmaterial samt handelsvaror		-327	-266	-2 984
Övriga externa kostnader		-16 543	-17 925	-79 904
Personalkostnader		-12 684	-15 315	-59 295
Avskrivningar och nedskrivningar		-1 116	-1 141	-4 508
Rörelseresultat		-28 421	-32 343	-140 481
Finansiella intäkter		28	26	85
Finansiella kostnader		-3 320	-4 604	-19 847
Finansiella poster – netto		-3 292	-4 579	-19 762
Resultat före skatt		-31 713	-36 921	-160 243
Inkomstskatt	2	-	-	-
Periodens resultat		-31 713	-36 921	-160 243
Periodens resultat hänförligt till: Moderbolagets aktieägare		-31 713	-36 921	-160 243
Resultat per aktie före och efter utspädning, kr*		-0,23	-0,33	-1,39

Rapport över totalresultat, koncernen

Tkr	Not	2017 Maj-Jul	2016 Maj-Jul	2016/17 Maj-Apr
Periodens resultat		-31 713	-36 921	-160 243
Övrigt totalresultat				
Poster som senare kan återföras i resultaträkningen:				
Omräkningsdifferenser		-2	9	13
Summa övrigt totalresultat		-2	9	13
Periodens totalresultat		-31 715	-36 912	-160 230
Totalresultat hänförligt till: Moderbolagets aktieägare		-31 715	-36 912	-160 230
Totalresultat per aktie före och efter utspädning, kr*		-0,23	-0,33	-1,39

*Omräkning av historiska värden har skett med hänsyn till fondemissionselement i den företrädesemission som genomfördes under juli 2017.

Rapport över finansiell ställning, koncernen

Tkr	Not	2017-07-31	2016-07-31	2017-04-30
TILLGÅNGAR				
Anläggningstillgångar				
Materiella anläggningstillgångar		17 685	20 619	18 368
Balanserade utgifter för utvecklingsarbeten	3	419 126	411 580	416 922
Övriga immateriella tillgångar		36 185	11 641	36 171
Finansiella anläggningstillgångar		2	2	2
Summa anläggningstillgångar		472 998	443 842	471 464
Omsättningstillgångar				
Varulager	4	13 450	16 918	13 685
Kundfordringar		-	5 078	35
Övriga kortfristiga fordringar		1 859	2 794	1 390
Förutbetalda kostnader och upplupna intäkter		6 212	5 226	7 008
Kortfristiga placeringar	5	-	20 029	-
Likvida medel		128 406	22 987	28 001
Summa omsättningstillgångar		149 927	73 031	50 119
SUMMA TILLGÅNGAR		622 925	516 872	521 583
EGET KAPITAL				
Kapital och reserver hänförligt till moderbolagets aktieägare				
Aktiekapital		17 288	10 721	11 904
Ej registrerat aktiekapital		366	-	706
Övrigt tillskjutet kapital		1 206 927	942 403	1 074 619
Reserver		-7	-9	-6
Balanserat resultat inklusive periodens resultat		-818 566	-663 531	-786 853
Summa eget kapital		406 007	289 584	300 371
SKULDER				
Kortfristiga skulder				
Skulder till kreditinstitut		-	20 000	-
Konvertibellån		24 887	62 434	66 307
Övrig upplåning		135 919	94 395	102 419
Leverantörsskulder		19 147	22 855	20 837
Övriga kortfristiga skulder		16 154	2 571	5 356
Upplupna kostnader och förutbetalda intäkter		20 812	25 034	26 294
Summa kortfristiga skulder		216 918	227 288	221 212
Summa skulder		216 918	227 288	221 212
SUMMA EGET KAPITAL OCH SKULDER		622 925	516 872	521 583

Eventualförpliktelser och ställda säkerheter framgår av not 7

Rapport över förändringar i eget kapital, koncernen

Tkr	Hänförligt till moderbolagets aktieägare				Balanserat re- sultat inkl. periodens resultat	Summa eget kapital
	Aktiekapital	Ej registrerat aktiekapital	Övrigt till- skjutet kapital	Reserver		
Ingående balans per den 1 maj 2016	10 721	0	941 961	-19	-626 610	326 052
Periodens resultat	-	-	-	-	-36 921	-36 921
Övrigt totalresultat	-	-	-	9	-	9
Periodens totalresultat	0	0	0	9	-36 921	-36 912
Eget kapitalandel från emission av konverti- bellån	-	-	442	-	-	442
Utgående balans per den 31 juli 2016	10 721	0	942 403	-9	-663 531	289 584
Ingående balans per den 1 maj 2016	10 721	0	941 961	-19	-626 610	326 052
Årets resultat	-	-	-	-	-160 243	-160 243
Övrigt totalresultat	-	-	-	13	-	13
Årets totalresultat	0	0	0	13	-160 243	-160 230
Eget kapitalandel från emission av konvertibellån	-	-	1 152	-	-	1 152
Nyemissioner	1 183	706	135 111	-	-	137 000
Emissionskostnader	-	-	-3 605	-	-	-3 605
Utgående balans per den 30 april 2017	11 904	706	1 074 619	-6	-786 853	300 371
Ingående balans per den 1 maj 2017	11 904	706	1 074 619	-6	-786 853	300 371
Periodens resultat	-	-	-	-	-31 713	-31 713
Övrigt totalresultat	-	-	-	-2	-	-2
Periodens totalresultat	0	0	0	-2	-31 713	-31 715
Teckningsoptioner	-	-	972	-	-	972
Nyemissioner	5 384	-340	147 001	-	-	152 045
Emissionskostnader	-	-	-15 665	-	-	-15 665
Utgående balans per den 31 juli 2017	17 288	366	1 206 927	-8	-818 566	406 007

Rapport över kassaflöden, koncernen

Tkr	Not	2017 Maj-Jul	2016 Maj-Jul	2016/17 Maj-Apr
Den löpande verksamheten				
Rörelseresultat före finansiella poster		-28 421	-32 343	-140 481
Justeringar för ej kassaflödespåverkande poster		1 116	1 141	15 310
Erhållen ränta		28	3	92
Erlagd ränta		-4 026	-138	-2 515
Kassaflöde från den löpande verksamheten före förändring av rörelsekapital		-31 302	-31 337	-127 595
Förändring av rörelsekapital				
Förändring varulager		235	-280	-2 783
Förändring kundfordringar		35	-175	-198
Förändring övriga kortfristiga fordringar		328	-3 205	-3 584
Förändring leverantörsskulder		-2 385	-4 381	-6 616
Förändring övriga kortfristiga rörelseskulder		-6 860	792	7 764
Kassaflöde från den löpande verksamheten		-39 950	-38 586	-133 011
Investeringsverksamheten				
Investeringar i immateriella tillgångar		-2 521	-1 680	-7 445
Investeringar i materiella anläggningstillgångar		-130	-292	-516
Avyttring av kortfristiga placeringar	5	-	-	20 000
Kassaflöde från investeringsverksamheten		-2 651	-1 972	12 038
Finansieringsverksamheten				
Minskning av skulder till kreditinstitut		-	-	-20 000
Upptagna lån		1 000	-	-
Återbetalning av lån		-9 500	-	-
Konvertibellån		-	42 000	84 000
Återbetalning av konvertibellån		-	-	-2 000
Nyemissioner		152 045	-	70 000
Emissionskostnader		-539	-4 673	-9 245
Kassaflöde från finansieringsverksamheten		143 005	37 327	122 755
Periodens kassaflöde		100 405	-3 231	1 782
Kursdifferenser i likvida medel		0	10	10
Likvida medel vid periodens början		28 001	26 208	26 208
Likvida medel vid periodens slut		128 406	22 987	28 001

Resultaträkning, moderbolaget

Tkr	Not	2017 Maj-Jul	2016 Maj-Jul	2016/17 Maj-Apr
Nettoomsättning		20	36	172
Förändring av lager av produkter i arbete och färdiga varor		-8	378	-1 405
Aktiverat arbete för egen räkning		2 204	1 680	7 023
Övriga rörelseintäkter		34	209	420
Råmaterial och förbrukningsmaterial		-327	-266	-2 984
Övriga externa kostnader		-15 997	-17 873	-79 669
Personalkostnader		-12 684	-15 314	-59 295
Avskrivningar och nedskrivningar av materiella och immateriella anläggningstillgångar		-1 116	-1 141	-4 508
Rörelseresultat		-27 874	-32 291	-140 246
Resultat från andelar i koncernföretag		-257	-	-65
Övriga ränteintäkter och liknande intäkter		28	25	85
Räntekostnader och liknande kostnader		-3 320	-4 604	-19 847
Finansiella poster - netto		-3 549	-4 579	-19 827
Resultat före skatt		-31 424	-36 870	-160 073
Skatt på periodens resultat	2	-	-	-
Periodens resultat		-31 424	-36 870	-160 073

Balansräkning, moderbolaget

Tkr	Not	2017-07-31	2016-07-31	2017-04-30
TILLGÅNGAR				
Tecknat ej inbetalt kapital		11 883	-	-
Anläggningstillgångar				
Immateriella anläggningstillgångar				
Balanserade utgifter för utvecklingsarbeten	3	419 126	411 580	416 922
Koncessioner, patent, licenser, varumärken samt liknande rättigheter		36 185	11 640	36 171
Materiella anläggningstillgångar				
Inventarier, verktyg och installationer		17 539	20 519	18 222
Pågående nyanläggningar och förskott avseende materiella anläggningstillgångar		146	100	146
Finansiella anläggningstillgångar				
Andelar i koncernföretag		1 481	110	110
Andra långfristiga värdepappersinnehav		1	1	1
Summa Anläggningstillgångar		474 478	443 950	471 573
Omsättningstillgångar				
Varulager mm				
Råvaror och förnödenheter	4	5 354	7 031	5 581
Varor under tillverkning		8 096	4 515	8 104
Färdiga varor		-	5 372	-
		13 450	16 918	13 685
Kortfristiga fordringar				
Kundfordringar		-	5 078	35
Fordringar hos koncernföretag		163	-	-
Övriga kortfristiga fordringar		1 830	2 792	1 388
Förutbetalda kostnader och upplupna intäkter		6 497	5 220	7 008
		8 490	13 090	8 431
Kortfristiga placeringar				
Kassa och bank	5	-	20 029	-
		127 285	22 868	26 312
Summa Omsättningstillgångar		149 226	72 905	48 428
SUMMA TILLGÅNGAR		635 587	516 855	520 001
EGET KAPITAL OCH SKULDER				
Eget kapital				
Bundet eget kapital				
Aktiekapital		17 288	10 721	11 904
Ej registrerat aktiekapital		366	-	706
Reservfond		4 620	4 620	4 620
Fond för utvecklingsutgifter		9 986	1 680	7 783
		32 260	17 021	25 013
Fritt eget kapital				
Överkursfond		1 219 323	942 403	1 074 619
Balanserat resultat		-801 654	-633 274	-639 378
Periodens resultat		-31 424	-36 870	-160 073
		386 245	272 259	275 168
Summa Eget kapital		418 505	289 280	300 181
Kortfristiga skulder				
Skulder till kreditinstitut		-	20 000	-
Konvertibellån		24 887	62 434	66 307
Övrig upplåning		135 919	94 395	102 419
Leverantörsskulder		19 147	22 854	20 837
Skulder till koncernföretag		1 644	287	1 664
Övriga kortfristiga skulder		14 674	2 571	2 303
Upplupna kostnader och förutbetalda intäkter		20 811	25 034	26 290
Summa kortfristiga skulder		217 082	227 575	219 820
SUMMA EGET KAPITAL OCH SKULDER		635 587	516 855	520 001

Eventualförpliktelser och ställda säkerheter framgår av not 7

Förändring i eget kapital, moderbolaget

Tkr	Bundet eget kapital				Fritt eget kapital			Summa eget kapital
	Aktiekapital	Ej registrerat aktiekapital	Reservfond	Fond för utvecklingsutgifter	Överkursfond	Balanserat resultat		
Ingående balans per den 1 maj 2016	10 721	-	4 620	-	941 961	-631 594	325 707	
Eget kapitalandel från emission av konvertibellån	-	-	-	-	442	-	442	
Förskjutning mellan fritt och bundet kapital	-	-	-	1 680	-	-1 680	0	
Periodens resultat	-	-	-	-	-	-36 870	-36 870	
Utgående balans per den 31 juli 2016	10 721	-	4 620	1 680	942 403	-670 144	289 280	
Ingående balans per den 1 maj 2016	10 721	-	4 620	-	941 961	-631 594	325 707	
Eget kapitalandel från emission av konvertibellån	-	-	-	-	1 152	-	1 152	
Förskjutning mellan fritt och bundet kapital	-	-	-	7 783	-	-7 783	0	
Nyemission	1 183	706	-	-	135 111	-	137 000	
Emissionskostnader	-	-	-	-	-3 605	-	-3 605	
Årets resultat	-	-	-	-	-	-160 073	-160 073	
Utgående balans per den 30 april 2017	11 904	706	4 620	7 783	1 074 619	-799 450	300 181	
Ingående balans per den 1 maj 2017	11 904	706	4 620	7 783	1 074 619	-799 450	300 181	
Teckningsoptioner	-	-	-	-	1 485	-	1 485	
Förskjutning mellan fritt och bundet kapital	-	-	-	2 203	-	-2 203	0	
Nyemissioner	5 384	-340	-	-	158 885	-	163 929	
Emissionskostnader	-	-	-	-	-15 665	-	-15 665	
Periodens resultat	-	-	-	-	-	-31 424	-31 424	
Utgående balans per den 31 juli 2017	17 288	366	4 620	9 986	1 219 323	-833 078	418 505	

Not 1 Redovisningsprinciper mm

Denna rapport har upprättats i enlighet med IAS 34, Delårsrapportering, samt lagen om värdepappersmarknaden. Koncernredovisningen har upprättats i enlighet med International Financial Reporting Standards (IFRS) sådana de antagits av EU samt tolkningar av International Financial Reporting Interpretations Committee (IFRIC), RFR 1, Kompletterande redovisningsregler för koncerner och Årsredovisningslagen. Koncernens redovisningsprinciper och beräkningsmetoder är oförändrade jämfört med de som beskrivs i Årsredovisningen för räkenskapsåret 1 maj 2016 - 30 april 2017.

Moderbolagets redovisning är upprättad i enlighet med RFR 2, Redovisning för juridiska personer och Årsredovisningslagen.

Nya eller reviderade IFRS standarder eller tolkningar av IFRIC som trätt i kraft sedan 1 maj 2017 har inte haft någon effekt på Oasmias finansiella rapporter. I likhet med vad som var fallet vid utgången av föregående räkenskapsår är de finansiella instrumentens redovisade värden, med undantag för lånet från Nexttobe och konvertibellånet, desamma som verkliga värden. De verkliga värdena för dessa uppgår till 103 372 tkr respektive 26 327 tkr. Koncernen har för närvarande endast ett rörelsesegment och redovisar därför ingen information per segment.

Not 2 Inkomstskatt

Koncernen har ackumulerade förlustavdrag, från tidigare år samt från kvartalet, uppgående till 925 092 tkr (760 273) och moderbolaget har sådana uppgående till 914 400 tkr (750 053). Det finns för närvarande inga tillräckligt övertygande skäl att anta att underskottsavdragen kommer att kunna utnyttjas mot framtida vinster varför någon uppskjuten skattefordran inte har beaktats i balansräkningen.

Not 3 Balanserade utgifter för utvecklingsarbeten

Oasmia aktiverar utgifter för utvecklingsarbeten bestående av bolagets satsningar inom kliniska prövningar i fas III för produktkandidaterna Paclical och Paccal Vet. De ackumulerade tillgångarna per produktkandidat framgår nedan.

Tkr	2017-07-31	2016-07-31	2017-04-30
Paclical	309 851	301 637	307 647
Paccal Vet	109 275	109 943	109 275
Summa	419 126	411 580	416 922

Not 4 Varulager

Tkr	2017-07-31	2016-07-31	2017-04-30
Värderat till anskaffningsvärde			
Råvaror och förnödenheter	5 354	7 031	5 581
Varor under tillverkning	8 096	4 515	8 104
Färdiga varor	-	5 372	-
Summa	13 450	16 918	13 685

Varor har kostnadsförts respektive skrivits ned enligt följande:

Tkr	2017 Maj-Jul	2016 Maj-Jul	2016/17 Maj-Apr
Kostnadsförda varor	-	-	-
Nedskrivna varor	-	-	5 736

Not 5 Kortfristiga placeringar

Likvida medel som inte används i den dagliga verksamheten har placerats i räntefonder som investerar i säkra räntebärande värdepapper och andra ränteinstrument. Då de flesta i dessa fonder ingående värdepapper har en återstående löptid överstigande 3 månader har dessa i balansräkningen redovisats som Kortfristiga placeringar och värderats till verkligt värde.

Per den 31 juli 2017 fanns inga kortfristiga placeringar.

Not 6 Transaktioner med närstående

Den 31 juli 2017 fanns en kreditfacilitet om 40 000 tkr (40 000) ställd till Oasmias förfogande från en av bolagets största aktieägare, Alceco International S.A. Räntan vid utnyttjande är 5 procent. Denna lånemöjlighet är per 31 juli 2017 helt utnyttjad, vilket den även var per 31 juli 2016.

Ardenia Investment Ltd, som kontrolleras till lika delar av Oasmias grundare Bo Cederstrand och Julian Alekssov, är registrerade som sökande respektive innehavare av de patent som ligger till grund för Oasmias verksamhet. Genom ett avtal mellan Ardenia och Oasmia har rättigheterna till dessa patent överförts till Oasmia. Under kvartalet har Ardenia till Oasmia vidarefakturerat förvaltningskostnader för dessa patent, uppgående till 166 tkr (0).

Under kvartalet har ett aktieägartillskott lämnats till det helägda dotterbolaget Oasmia Incentive AB (f.d. Oasmia Animal Health AB). Detta utgjordes av 4 418 182 teckningsoptioner till ett totalt redovisat värde på 972 tkr. Dessa optioner har av Oasmia Incentive AB sålts vidare till Oasmia Pharmaceutical AB:s styrelse och ledning i enlighet med det beslut om emission av teckningsoptioner som fattades av en extra bolagsstämma 2 juni 2017.

Under kvartalet har i övrigt inga väsentliga transaktioner med närstående skett utöver ersättningar lämnade till styrelseledamöter och anställda.

Not 7 Eventualförpliktelser samt ställda säkerheter

Moderbolaget har lämnat en företagsinteckning uppgående till 8 000 tkr till bank vilken utgör säkerhet för checkräkningskredit på 5 000 tkr samt limit för valutaderivat på 3 000 tkr.

Under verksamhetsåret 2016/17 utgavs teckningsoptionsprogram till styrelse och ledning. Då dessa emellertid var ogiltiga beslutade en extra bolagsstämma den 2 juni 2017 om makulering av dessa program. En eventuell konsekvens av denna ogiltighet och makulering skulle kunna bli att bolagets resultaträkning belastas. Dock är det svårt att beräkna eller fastställa summan av denna eventualitet. Därför ges denna upplysning utan angivande av resultateffekter.

Moderbolaget har till en tidigare anställd lämnat en garanti för eventuella kostnader härrörande från anställningen i Oasmia som senare skulle kunna drabba denne.

Oasmia har fått ett krav från en av sina leverantörer som bolaget har bestridit i sin helhet. Det är svårt att utvärdera ett sannolikt resultat eller kostnad med anledning av kravet. Styrelsens och ledningens bästa bedömning är att bolaget skulle kunna drabbas av en kostnad uppgående till ca 10 mkr vid ett negativt utfall av en potentiell tvist.

Not 8 Riskfaktorer

Genom sin verksamhet utsätts koncernen för olika typer av risker. Genom att skapa medvetenhet om de risker som finns i verksamheten kan dessa begränsas, kontrolleras och hanteras samtidigt som affärsmöjligheter kan tillvaratas i syfte att öka intjäningen. Riskerna i Oasmias verksamhet redogörs för i årsredovisningen för räkenskapsåret 1 maj 2016 – 30 april 2017. Utöver dessa har inga risker tillkommit under kvartalet.

Not 9 Framtida finansiering

Oasmia har två produkter godkända men detta genererar ännu inte tillräckligt kassaflöde från egna affärer. Därför bedrivs ett kontinuerligt arbete med andra finansieringsalternativ. Detta arbete inkluderar att bolaget för diskussioner med potentiella samarbetspartners om utlicensiering av distributions- och försäljningsrättigheter, förhandlingar med nya och existerande investerare, finansörer och långgivare samt att bolaget säkerställer resurser för att framtida prognostiserade intäcksströmmar, från regioner där bolagets produkter är registrerade, realiserar.

Koncernens tillgängliga likvida medel samt outnyttjade kreditfaciliteter per 31 juli 2017 täcker inte den likviditet som behövs för att bedriva den planerade verksamheten de närmaste 12 månaderna. Mot bakgrund av det arbete som pågår med möjliga finansieringsalternativ och den senaste tidens utveckling i bolaget gör styrelsen bedömningen att utsikterna är goda för att finansiera bolagets verksamhet under det kommande året. Skulle finansiering inte erhållas i tillräcklig omfattning finns det en risk för att förutsättningar för fortsatt drift inte föreligger.

Styrelsen och VD för Oasmia Pharmaceutical AB försäkrar att denna delårsrapport ger en rättvisande översikt av moderbolagets och koncernens verksamhet, ställning och resultat samt beskriver väsentliga risker och osäkerhetsfaktorer som moderbolaget och de företag som ingår i koncernen står inför.

Uppsala den 1 sept 2017

Julian Aleksov, arbetande ordförande

Bo Cederstrand, Ledamot

Alexander Kotsinas, Ledamot

Lars Bergkvist, Ledamot

Mikael Asp, VD

Denna information är sådan information som Oasmia Pharmaceutical AB (publ) är skyldigt att offentliggöra enligt EU:s marknadsmissbruksförordning och lagen om värdepappersmarknaden. Informationen lämnades, genom nedanstående kontaktpersons försorg, för offentliggörande den 1 september 2017 kl. 08:15 CET.

Denna rapport har upprättats i både en svensk och en engelsk version. Vid variationer mellan de två ska den svenska versionen gälla.

Denna rapport har inte varit föremål för översiktlig granskning av bolagets revisorer.

Årsstämma

Årsstämman kommer att hållas den 25 september 2017 i bolagets lokaler i Uppsala. Kallelse till stämman distribuerades fredagen den 25 augusti, vilket var inom fyra veckor innan stämman. För mer information, se Bolagets hemsida www.oasmia.se

UPPGIFTER OM BOLAGET

Oasmia Pharmaceutical AB (publ)
Organisationsnummer: 556332-6676
Säte: Stockholm

Huvudkontorets adress och telefonnummer
Vallongatan 1, 752 28 UPPSALA
Tel: 018-50 54 40, www.oasmia.se, E-post: info@oasmia.com

Frågor beträffande rapporten besvaras av:
Mikael Asp, CEO, Tel: 018-50 54 40, E-post: mikael.asp@oasmia.com

KOMMANDE RAPPORTTILLFÄLLEN

Delårsrapport maj – oktober 2017	2017-12-01
Delårsrapport maj 2017 – januari 2018	2018-03-02
Bokslutskommuniké maj 2017 – april 2018	2018-06-08
Delårsrapport maj – juli 2018	2018-08-31
Delårsrapport maj – oktober 2018	2018-11-30